



Продовольственная и  
сельскохозяйственная организация  
Объединенных Наций

ГЕНДЕР И РАЗВИТИЕ СЕЛЬСКИХ РАЙОНОВ В  
ВОСТОЧНОЙ ЕВРОПЕ И ЦЕНТРАЛЬНОЙ АЗИИ:

## ОСНОВНЫЕ ПРОБЛЕМЫ





ГЕНДЕР И РАЗВИТИЕ СЕЛЬСКИХ РАЙОНОВ В  
ВОСТОЧНОЙ ЕВРОПЕ И ЦЕНТРАЛЬНОЙ АЗИИ:

# **ОСНОВНЫЕ ПРОБЛЕМЫ**

ПРОДОВОЛЬСТВЕННАЯ И СЕЛЬСКОХОЗЯЙСТВЕННАЯ ОРГАНИЗАЦИЯ ООН

Рим, 2016

Используемые обозначения и представление материала в настоящем информационном документе не означают выражения какого-либо мнения со стороны Продовольственной и сельскохозяйственной организации Объединенных Наций (ФАО) относительно правового статуса или уровня развития той или иной страны, территории, города, района или их властей, или относительно делимитации их границ или рубежей. Упоминание конкретных компаний или продуктов определенных производителей, независимо от того, запатентованы они или нет, не означает, что ФАО одобряет или рекомендует их, отдавая им предпочтение перед другими компаниями или документами аналогичного характера, которые в тексте не упоминаются.

Мнения, выраженные в настоящем информационном продукте, являются мнениями автора (авторов) и не обязательно отражают точку зрения или политику ФАО.

© ФАО, 2016

ФАО приветствует использование, тиражирование и распространение материала, содержащегося в настоящем информационном продукте. Если не указано иное, этот материал разрешается копировать, скачивать и распечатывать для целей частного изучения, научных исследований и обучения, либо для использования в некоммерческих продуктах или услугах при условии, что ФАО будет надлежащим образом указана в качестве источника и обладателя авторского права и что при этом никоим образом не предполагается, что ФАО одобряет мнения, продукты или услуги пользователей.

Для получения прав на перевод и адаптацию, а также на перепродажу и другие виды коммерческого использования следует направить запрос по адресам: [www.fao.org/contact-us/licence-request](http://www.fao.org/contact-us/licence-request) или [copyright@fao.org](mailto:copyright@fao.org).

Информационные продукты ФАО размещаются на веб-сайте ФАО ([www.fao.org/publications](http://www.fao.org/publications)); желающие приобрести информационные продукты ФАО могут обращаться по адресу: [publications-sales@fao.org](mailto:publications-sales@fao.org).

# СОДЕРЖАНИЕ

Авторы	iv
Сокращения и акронимы	iv
Введение	1
Гендерное равенство и устойчивое развитие	3
Гендерная статистика в сельском хозяйстве и развитии сельских районов	4
Гендер и динамика развития населения	5
Образование	7
Гендерное неравенство в сфере труда и занятости	9
Доступ женщин к ресурсам и контроль над ними	11
Охрана здоровья сельских женщин в регионе	13
Гендер и развитие сельских районов –основные проблемы и рекомендуемые действия на пути к их решению	15

## Рисунки и диаграммы:

Рисунок 1: Видеопособие по гендерной статистике в сельском хозяйстве	4
Диаграмма 2: Доля (%) населения, проживающего в сельских районах, 2012	5
Диаграмма 3: Суммарный коэффициент рождаемости в сельских и городских районах	6
Диаграмма 4: Доля (%) мальчиков и девочек раннего подросткового возраста, не посещающих школу	7
Диаграмма 5: Доля женщин (%) среди выпускников учреждений третичного уровня образования, 2013	8
Диаграмма 6: Доля сельского хозяйства в ВВП (%), добавленная стоимость, 2014	9
Диаграмма 7: Показатели экономической активности населения, с разбивкой по полу, городской/сельской местности	10
Диаграмма 8: Доля женщин (%) , участвующих в принятии всех решений в семье	12
Диаграмма 9: Коэффициент материнской смертности	13
Диаграмма 10: Доля курящих мужчин в возрасте 15-49 лет (%)	14

## Приложение 1:

Таблица 1: Соотношение полов среди населения в возрасте 65 лет и старше и ожидаемая продолжительность жизни при рождении по отдельным странам	18
Таблица 2: Основные демографические показатели, показатели по домохозяйствам и земле	19

## АВТОРЫ

Представленный вашему вниманию документ подготовлен Региональным отделением ФАО для стран Европы и Центральной Азии (ФАО). Цель документа – описать основные проблемы, сказывающиеся на положении женщин в сельских районах в регионе, и оказать содействие ФАО и другим государственным организациям и партнерам по развитию в разработке и эффективном внедрении подхода по учету гендерной проблематики в процесс планирования помощи в целях развития. Данные и текст настоящего документа были подготовлены консультантом ФАО Джессикой Гарднер, под общим руководством Доно Абдуразаковой, специалистом ФАО по вопросам гендерного равноправия и социальной защиты. Конструктивные предложения были внесены Марией Хиллесланд, специалистом по статистике Отдела социальной защиты ФАО; Георгием Квиникадзе, специалистом ФАО по статистике и Ароа Сантьяго Баутиста, специалистом ФАО по учету гендерной проблематики.

## СОКРАЩЕНИЯ И АКРОНИМЫ

КЛДЖ	Конвенция о ликвидации всех форм дискриминации в отношении женщин
ВВП	Валовой внутренний продукт
ВКОО	Валовый коэффициент охвата образованием
ИГН	Индекс гендерного неравенства
ИЧР	Индекс человеческого развития
ФАО	Продовольственная и сельскохозяйственная организация
НПО	Неправительственная организация
РОЕЦА	Региональное отделение для Европы и Центральной Азии
ООН	Организация Объединенных Наций
ЕЭК ООН	Европейская экономическая комиссия ООН
ПРООН	Программа развития ООН
ЮНЕСКО	Организация Объединенных Наций по вопросам образования, науки и культуры
ЮНИСЕФ	Детский фонд ООН
ГН	Гендерное насилие





## ВВЕДЕНИЕ

Региональное отделение ФАО для Европы и Центральной Азии сотрудничает с правительствами государств-членов ФАО и другими партнерами в сфере обеспечения продовольственной безопасности, ликвидации недоедания и бедности в сельских районах, а также стремится к тому, чтобы сельское хозяйство полностью реализовывало свой потенциал в национальной экономике стран региона во благо всех женщин и мужчин.

Ниже представлен краткий обзор и описание важнейших вопросов, оказывающих влияние на положение женщин в сельских районах в регионе. Данный обзор составлен с целью информирования всех заинтересованных сторон и использования этой информации в общественных кампаниях и для достижения большей результативности интервенций по развитию.



## ГЕНДЕРНОЕ РАВЕНСТВО И УСТОЙЧИВОЕ РАЗВИТИЕ

Гендерное равенство является основополагающим элементом в обеспечении устойчивого развития. Новые согласованные мировым сообществом цели в области устойчивого развития (ЦУР) включают в себя автономную цель по обеспечению гендерного равенства и расширению прав и возможностей женщин и девочек, а также гендерные задачи в рамках других целей.<sup>1</sup>

Женщины составляют половину населения планеты, однако лишь незначительная доля женщин имеет доступ к достойной занятости и принимает участие в процессах принятия решений. Обеспечение всестороннего и равноправного участия женщин во всех сферах политической и общественной жизни является императивом для развития. Сельские женщины часто составляют большинство в социально неблагополучных группах населения и часто сталкиваются с трудностями на почве гендерных норм (различающихся по странам и меняющихся с течением времени), которые ставят их в невыгодное по сравнению с мужчинами положение в различных областях. Примерами подобных трудностей служат: меньшие возможности в получении образования и участия в доходоприносящей деятельности, дискриминация и сегрегация на рынке труда и в правах наследования, а также брачно-семейное законодательство, благоприятствующее мужчинам в процессе развода.

Женщины вносят важный вклад в сельское хозяйство и сельское предпринимательство во всех регионах развивающихся стран, работая в качестве фермеров, рабочих и предпринимателей. Однако несмотря на это, они сталкиваются с рядом ограничений, снижающих их производительность труда и умаляющих их усилия, что в свою очередь влияет на сельскохозяйственное производство, экономический рост и благополучие их семей, общин и стран.

Продовольственная и сельскохозяйственная Организация (ФАО) играет важную роль в достижении целей по борьбе с бедностью и обеспечению продовольственной безопасности. Она предоставляет помощь и руководство, в том числе в сфере производства и использования статистики, для обеспечения принятия фактологически обоснованных решений и политики. Гендерная статистика является неотъемлемой частью этого руководства, предоставляя профессионалам, работающим в сфере сельского хозяйства и развития сельских районов, данные для осуществления мониторинга относительного положения женщин и мужчин, их роли в сельскохозяйственном производстве и их статуса в обществе.

<sup>1</sup> Более подробную информацию можно найти здесь: <http://www.unwomen.org/en/what-we-do/post-2015#sthash.c8hNsCgT.dpuf>

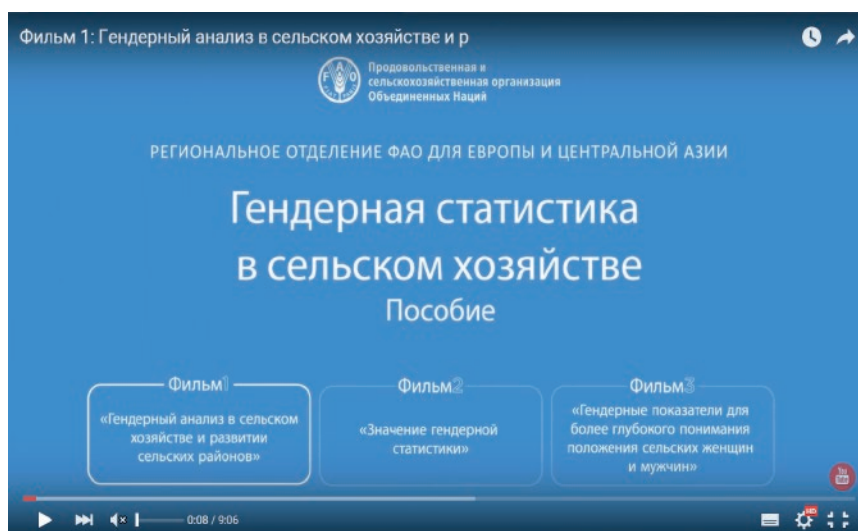
# ГЕНДЕРНАЯ СТАТИСТИКА В СЕЛЬСКОМ ХОЗЯЙСТВЕ И РАЗВИТИИ СЕЛЬСКИХ РАЙОНОВ

Гендерная статистика затрагивает традиционные сферы экономической, социальной, демографической и экологической статистики, предоставляя точные данные о положении женщин и мужчин. Главным компонентом гендерной статистики является сбор, распространение и анализ данных, дезагрегированных по признаку пола.

Но это далеко не все. Важную роль играет производство и использование гендерных показателей, касающихся вопросов, которые имеют значение для понимания причин и последствий гендерного неравенства. Например, определение того, на что женщины и мужчины тратят свое время, оценка распределения ролей по принятию решений в семье, степени доступа к активам и контролю над ними, а также выявление таких проблем, как домашнее насилие. Важной составной гендерной статистики является анализ данных, дезагрегированных по признаку пола, и гендерных показателей. При этом подразумевается, что полученная информация легко доступна, легко поддается пониманию, интерпретации и использованию. Гендерная статистика необходима для разработки и принятия обоснованной политики и решений. Например, гендерная статистика предоставляет специалистам в сфере сельского хозяйства и развития сельских районов данные для отслеживания относительного положения женщин и мужчин, их роли в сельскохозяйственном производстве и их статуса в обществе.

Видеопособие по гендерной статистике, подготовленное Региональным отделением ФАО для стран Европы и Центральной Азии, охватывает следующие темы:

Рис. 1 – Видеопособие по гендерной статистике в сельском хозяйстве



(<https://youtu.be/51m-OrmTBbc>)

- *Гендерный анализ в сельском хозяйстве и развитии сельских районов;*
- *Значение гендерной статистики;*
- *Гендерные показатели для более глубокого понимания положения сельских женщин и мужчин.*

Для осуществления мониторинга гендерных вопросов в сельском хозяйстве и развитии сельских районов в регионе были разработаны гендерные показатели.<sup>2</sup> Они касаются таких вопросов, как доступ к земле и производственным ресурсам, занятость, использование времени и производительность. Для производства гендерной статистики требуются данные, дезагрегированные по полу и местности (городской или сельской), и такие данные сложно найти в открытом доступе. Учет гендерной проблематики в сельскохозяйственной переписи является ключевым фактором гарантии того, чтобы необходимые данные были не только собраны, но проанализированы, распространены и использованы.

Эти вопросы в настоящее время решаются на уровне глобальной стратегии совершенствования сельскохозяйственной и сельской статистики, с тем чтобы гендерно-чувствительные данные и данные, дезагрегированные по признаку пола владельца и подвладельца, систематически производились и были широко доступны.

<sup>2</sup> ФАО. Основные гендерные показатели для оценки социально-экономического положения сельского хозяйства и сельского населения. [www.fao.org/fileadmin/user\\_upload/Europe/documents/WPW/gender\\_files/Gender\\_Indicators\\_en.pdf](http://www.fao.org/fileadmin/user_upload/Europe/documents/WPW/gender_files/Gender_Indicators_en.pdf).

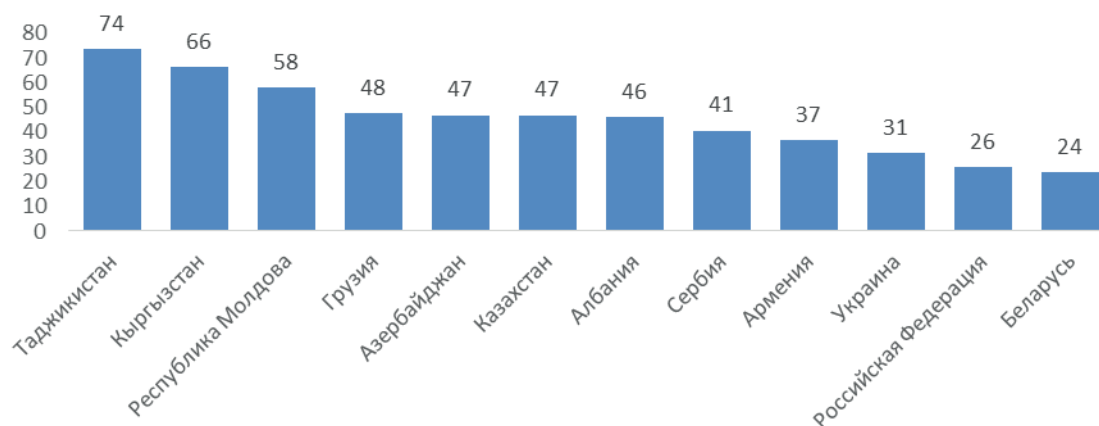
## ГЕНДЕР И ДИНАМИКА РАЗВИТИЯ НАСЕЛЕНИЯ

Несмотря на растущую урбанизацию, значительная часть населения в регионе проживает в сельских районах.<sup>3</sup> Многие женщины и мужчины, живущие на селе, могут испытывать более ярко выраженное гендерное неравенство в связи с:

- Ограниченным доступом к основным услугам и возможностям трудоустройства в сельских районах;
- Более высокой степенью зависимости от сельскохозяйственного производства и большим числом женщин, работающих в качестве неоплачиваемых семейных работников;
- Более высокими показателями рождаемости и, соответственно, давлением на предоставление основных услуг, таких как образование и здравоохранение;
- Повышенной временной нагрузкой на женщин, которые, как правило, осуществляют уход за членами семьи.

За исключением Беларуси, Российской Федерации и Украины, где менее трети населения проживает в сельской местности, ряд стран региона характеризуется многочисленным сельским населением (диаграмма 2). Особенно ярко это проявляется в Таджикистане, где 74% населения проживает в сельской местности. Большая часть населения Кыргызстана (66%) и Республики Молдова (58%) также проживает в сельских районах.

Диаграмма 2. Доля (%) населения, проживающего в сельских районах, 2012



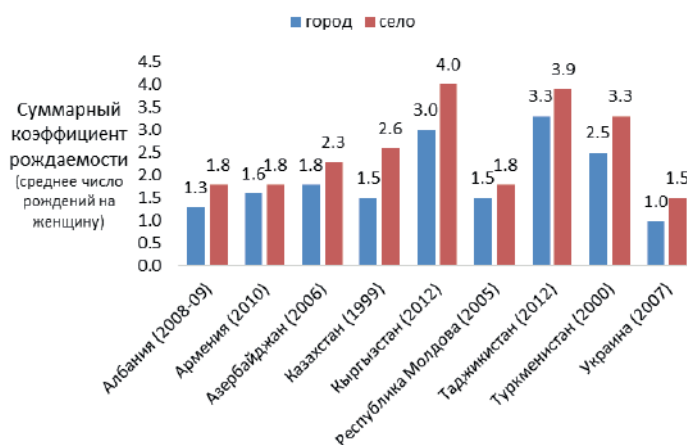
Примечание: данные по Армении относятся к 2011 году; данные по Грузии - к 2002 г.; данные по Казахстану - к 2008 г.; данные по Украине - к 2013 г.  
Источник: Демографический ежегодник ООН 2013.

Экономические и образовательные возможности часто сконцентрированы в городских районах, способствуя высоким темпам миграции из села в город в некоторых странах. Поскольку во многих странах региона среди мигрантов из сельских районов в города преобладают мужчины, то в основном мужчины чаще всего и пользуются этими возможностями. Кроме того, миграция меняет структуру населения в сельских районах, часто способствуя повышению доли пожилых и очень молодых людей, а также ведет к диспропорции мужчин и женщин в городских и сельских районах.

<sup>3</sup> В настоящем документе использованы данные, имеющие отношение к следующим странам: Албания, Армения, Азербайджан, Беларусь, Босния и Герцеговина, Грузия, Казахстан, Кыргызстан, Македония, Республика Молдова, Российская Федерация, Сербия, Таджикистан, Турция, Туркменистан, Украина и Узбекистан.

Как показано на диаграмме 3, женщины, проживающие в сельских районах, более многодетны, чем городские женщины. Более высокие показатели рождаемости могут увеличить риск бедности и поддерживают традиционные гендерные стереотипы. Большие семьи требуют больше ресурсов, и при отсутствии удовлетворительного доступа к социальным услугам у них может наблюдаться тенденция к большей зависимости от преобладающих гендерных ролей и отношений. В таких ситуациях, во времена экономических трудностей, образованию мальчиков может быть отдан приоритет по сравнению с образованием девочек.

Диаграмма 3. Суммарный коэффициент рождаемости в сельских и городских районах



Источник: Медико-демографические исследования указанных стран в указанные годы.

Миграция является важным фактором, влияющим на численность и половозрастную структуру сельского населения. В регионе наблюдается существенная миграция из сельских районов в города, а также эмиграция за пределы национальных границ. В целом большинство международных мигрантов составляют мужчины. Однако в Юго-Восточной Европе, Восточной Европе и Центральной Азии более половины мигрантов, перемещающихся в и за пределы региона, составляют женщины.<sup>4</sup>

Рост безработицы и ограниченные экономические возможности подталкивают женщин к миграции, чтобы прокормить свои семьи. Это приводит к тому, что деньги возвращаются обратно в страны происхождения мигрантов; на долю денежных переводов приходится более 40% валового внутреннего продукта в Кыргызстане, Таджикистане и Узбекистане. Россия является наиболее распространенной страной назначения для мигрантов из региона. Миграция сильно сказывается на ситуации в сельских общинах, так как большое число мужчин и женщин покидают их, что приводит к старению населения, сокращению рождаемости и сокращению сельских трудовых ресурсов.<sup>5</sup>

<sup>4</sup> Международная организация по миграции. 2015. Факты и тенденции миграции: Юго-Восточная Европа, Восточная Европа и Центральная Азия.  
<sup>5</sup> ФАО. 2014. Сельские женщины в Восточной Европе и Центральной Азии.

## ОБРАЗОВАНИЕ

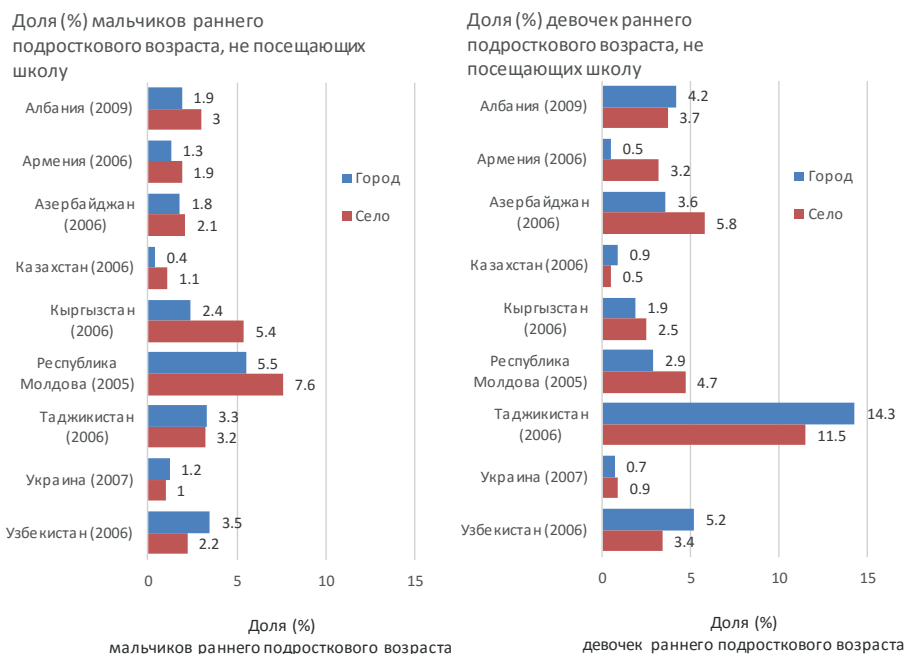
Социально-культурные нормы, согласно которым женщины и девочки должны отдавать предпочтение семье, а не карьере, могут приводить к ограничению возможностей для получения женщинами образования. Это особенно актуально для сельских женщин и девочек. Сельские общины также подвержены риску снижения стандартов образования. Неразвитая инфраструктура и удаленность от крупных центров может затруднить привлечение и удержание опытных преподавателей. Материально-техническая база в сельских школах, в том числе подключение к Интернету, может быть неудовлетворительной из-за относительно высоких расходов на содержание зданий и оборудования.

Регион имеет долгую историю инвестиций в образование, и на национальном уровне охват учащихся средним образованием является высоким. Валовой коэффициент охвата образованием девочек в Албании (2013-2014) составляет 92,61%, что превышает среднемировой показатель (около 74%) охвата средним образованием. Однако коэффициент охвата образованием мальчиков в Беларуси (2012-13) и Узбекистане (2010-11) составляет 106%. Гендерные диспропорции в среднем образовании являются минимальными, за исключением Таджикистана и Армении. В Таджикистане (2011-12) валовой коэффициент охвата образованием девочек составлял 82%, а мальчиков - 92%, в результате чего индекс гендерного паритета был равен 0,89, указывая на то, что мальчики чаще посещают среднюю школу, чем девочки. Гендерный разрыв в Армении (2008-09) был больше, и в данном случае в пользу девочек. Валовой коэффициент охвата девочек составлял 104%, а мальчиков - 91%, в результате чего индекс гендерного паритета равнялся 1,14.<sup>6</sup>

Данные о непосещающих школу детях в сельских и городских районах выявляют неоднозначную картину. В шести из девяти стран, по которым имеются данные (диаграмма 4), дети в сельских районах чаще не ходят в школу, чем в городских районах. Однако в Узбекистане, Таджикистане и в некоторой степени в Украине городские дети находятся в менее благоприятном положении.

### Девочки и мальчики в сельских районах чаще не посещают школу

Диаграмма 4. Доля (%) мальчиков и девочек раннего подросткового возраста, не посещающих школу



Источник: База данных Института статистики ЮНЕСКО, 2005-2009.

Низкая посещаемость старших классов начальной школы наиболее наглядно проявляется в Таджикистане, где почти 15% девочек и около 12% мальчиков в сельских районах не посещают школу. В Албании, Азербайджане, Таджикистане и Узбекистане девочки в раннем подростковом

<sup>6</sup> Валовые коэффициенты охвата образованием и индексы гендерного паритета взяты из гендерной базы данных народонаселения ЕЭК ООН; валовой средний коэффициент охвата образованием взят из онлайн базы данных Института статистики ЮНЕСКО. Для разных стран использованы разные годы.

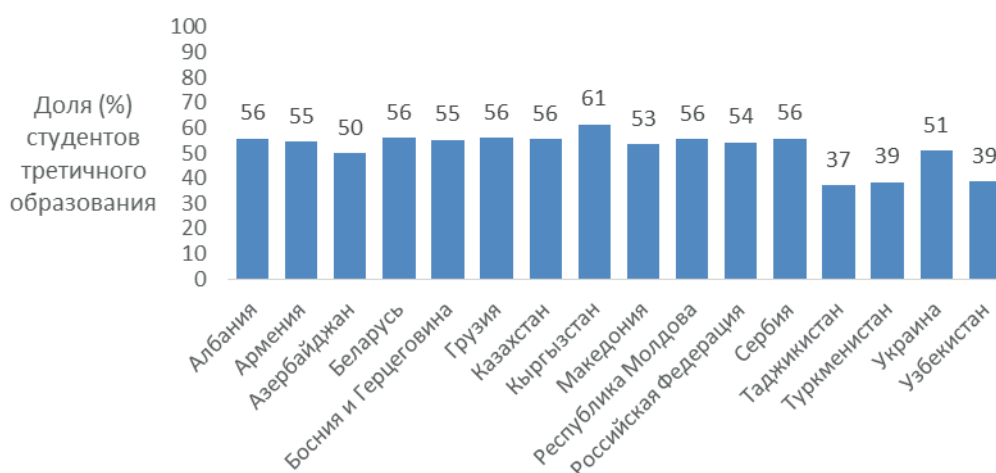
возрасте (учащиеся старших классов начальной школы) чаще не посещают школу, чем мальчики, как в сельских, так и в городских районах. В Кыргызстане, Республике Молдова и в меньшей степени в Украине мальчики в раннем подростковом возрасте чаще не посещают школу, чем девочки.

Женщины широко представлены среди выпускников учреждений высших учебных заведений в регионе (диаграмма 5). Лишь в Таджикистане (37%), Туркменистане (39%) и Узбекистане (39%) женщины находятся в меньшинстве среди выпускников – во всех других странах по крайней мере половину выпускников высших учебных заведений составляют женщины.

Женщины также хорошо представлены среди выпускников сельскохозяйственных вузов. В Македонии, Боснии и Герцеговине и Сербии почти половину выпускников сельскохозяйственных вузов составляют женщины (49%, 47% и 47% соответственно в 2013 году). В Узбекистане, однако, в 2011 году женщины составляли лишь 16% выпускников сельскохозяйственных вузов.

#### Большую долю среди выпускников учреждений третичного уровня образования составляют женщины

Диаграмма 5. Доля женщин (%) среди выпускников высших учебных заведений, 2013



Примечание: Данные по Азербайджану и Македонии относятся к 2012 г.; данные по Таджикистану и Туркменистану – к 2014 г.  
Источник: База данных Института статистики ЮНЕСКО.



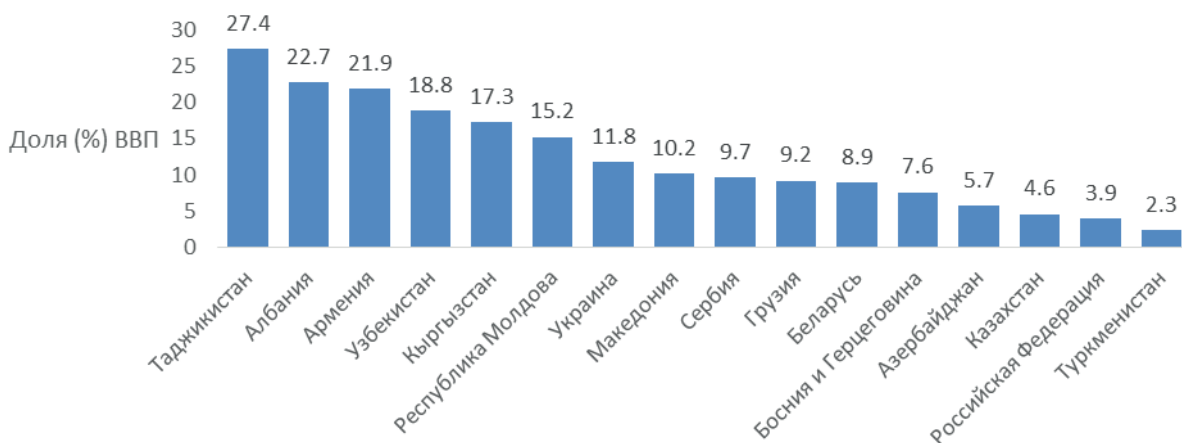
# ГЕНДЕРНОЕ НЕРАВЕНСТВО В СФЕРЕ ТРУДА И ЗАНЯТОСТИ

Несмотря на высокий уровень участия женщин в системе среднего и высшего образования, женщины по-прежнему преобладают на неоплачиваемой работе, например, в качестве неоплачиваемых семейных работников, и составляют лишь незначительную долю лиц на руководящих должностях. Кроме того, неоплачиваемая работа по ведению домашнего хозяйства по-прежнему является основной обязанностью женщин. К примеру, по данным обследования использования времени, проведенного в Республике Молдова в 2011-2012 гг., женщины затрачивали 4,9 часа в сутки на ведение домашнего хозяйства или волонтерскую работу или встречи, в то время как мужчины – 2,8 часа в день.<sup>7</sup>

Поскольку домашний и репродуктивный труд является социально связанным с женскими гендерными ролями, низкий уровень инфраструктуры и технологий в сельских домашних хозяйствах оказывает непосредственное воздействие на неоплачиваемый труд женщин. К примеру, сельские женщины в Албании затрачивают гораздо больше времени на приготовление пищи, уборку, уход за детьми и другие виды домашней и репродуктивной деятельности, чем городские женщины (5 часов 55 минут по сравнению с 4 часами 35 минутами).<sup>8</sup> Сельские женщины также затрачивают в шесть раз больше времени на домашние и репродуктивные виды деятельности, чем мужчины в сельских районах.<sup>9</sup> Это значительно ограничивает экономические и образовательные возможности женщин. Например, женщины в сельских районах Албании тратят почти вдвое меньше времени на обучение, чем женщины в городах.<sup>10</sup>

Многие женщины и мужчины в регионе получают доходы за счет неформальной занятости, либо в качестве самозанятых в неформальном секторе, производя продукцию для собственного потребления, либо в качестве семейных работников – будь то в формальном или неформальном секторе.<sup>11</sup> Неформальная занятость особенно широко распространена в сельских районах и в сельскохозяйственной отрасли. Например, в Армении в 2013 году более трех четвертей (78%) сельских работников были заняты в неформальном секторе, по сравнению с только 23% городских. В Албании, где на долю сельского хозяйства приходится почти четверть ВВП, большинство женщин в этом секторе (87%) заняты в качестве семейных работников.<sup>12</sup>

Диаграмма 6. Доля сельского хозяйства в ВВП (%), добавленная стоимость, 2014



Примечание: согласно Международной отраслевой классификации всех видов экономической деятельности, отрасль сельского хозяйства включает в себя: лесное хозяйство, охоту и рыболовство, выращивание сельскохозяйственных культур, производство животноводческой продукции. Добавленная стоимость представляет собой чистый доход отрасли после суммирования всех результатов дохода и вычета ресурсов. Добавленная стоимость рассчитывается без вычетов амортизации произведенных активов или истощения и деградации природных ресурсов. Происхождение добавленной стоимости определяется Международной стандартной отраслевой классификацией (МСОК), пересмотренный вариант 3.

Источник: База данных показателей развития Всемирного банка, (<http://databank.worldbank.org/>).

7 Национальное бюро статистики Молдовы и ООН в Молдове. 2014. Аналитическая записка: О важности неоплачиваемой работы в Молдове. [http://www.md.undp.org/content/moldova/en/home/library/democratic\\_governance/analytical-briefs--time-use-in-the-republic-of-moldova/analytical-brief-7.html](http://www.md.undp.org/content/moldova/en/home/library/democratic_governance/analytical-briefs--time-use-in-the-republic-of-moldova/analytical-brief-7.html).

8 Национальный институт статистики Албании, Фонд ООН в области народонаселения и ООН Женщины. 2011. Обследование по использованию времени в Албании, 2010-11. Тирана, Албания. ([http://www.instat.gov.al/media/171100/albanian\\_time\\_use\\_survey\\_2010-2011.pdf](http://www.instat.gov.al/media/171100/albanian_time_use_survey_2010-2011.pdf)).

9 Там же. Женщины затрачивают 5 часов 55 минут в день, а мужчины – 56 минут.

10 Там же. Городские женщины тратят 1 час 13 минут в день, а сельские женщины - 37 минут в день.

11 Отметим, что принятая в 2013 году резолюция 19-й Международной конференции статистиков труда (МКСТ) включила новые определения измерения труда, в которых рекомендуется исключить производство товаров и услуг для собственного потребления из категории занятости.

12 Национальный институт статистики Албании и ООН Женщины. 2015. Женщины и мужчины Албании 2015. Тирана.

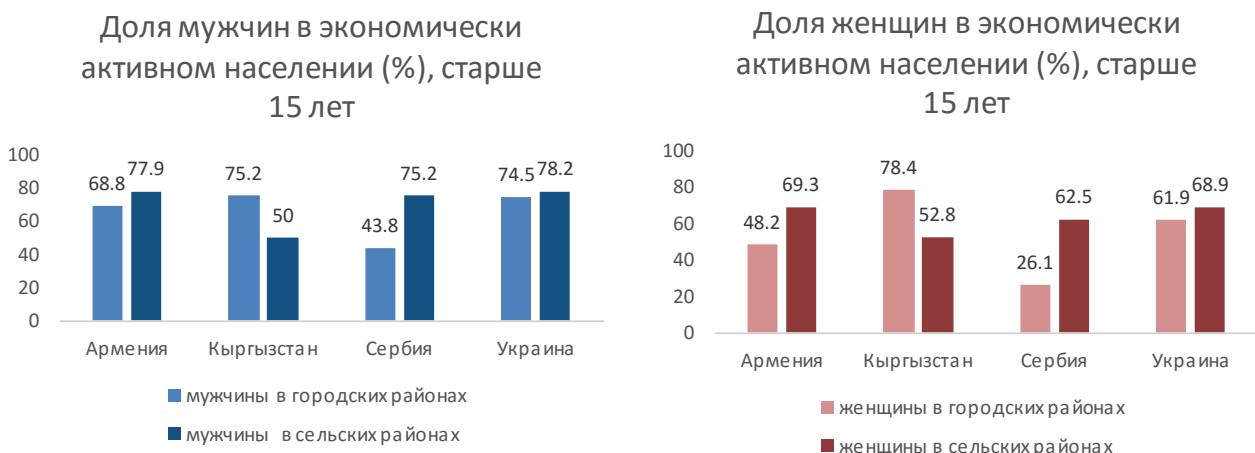
Сельское хозяйство является важной отраслью экономики в большинстве стран региона, где оно превышает 10% ВВП (диаграмма 6). В Албании и Республике Молдова сельское хозяйство также является основным сектором занятости, но эта тенденция снижается, особенно для женщин. В Албании в 2012 году 57% работающих женщин были заняты в сельском хозяйстве, тогда как два года спустя эта цифра снизилась до 50%.<sup>13</sup> Это, скорее всего, связано с расширением несельскохозяйственных отраслей экономики и ростом использования технологий, в результате чего спрос на рабочую силу уменьшается. Если не создавать новые рабочие места через инициативы по развитию сельских районов, то сокращение возможностей трудоустройства в сельских районах может привести к увеличению риска бедности и повышению темпов сельскохозяйственной миграции.

Занятость в сельском хозяйстве, лесном хозяйстве и рыболовстве основана на гендерных ролях и стереотипах. Исследование занятости в лесном хозяйстве обнаружило, что женщины гораздо меньше представлены в этой отрасли и предпочитают не учиться и не работать в сфере лесного хозяйства. Это объясняется целым рядом причин, в том числе преобладанием мужчин в отрасли, и представлениями о тяжелом физическом труде. Тем не менее, в сфере лесного хозяйства должны быть созданы равные возможности и для женщин. Принятие гибких трудовых положений, создание сетей, состоящих только из женщин, соответствующее обучение, наставничество и адекватные условия работы - все это может быть использовано для привлечения большего числа женщин в данную отрасль.<sup>14</sup>

Доля сельских женщин и мужчин в экономически активном населении Армении, Сербии и Украины выше, чем городских (диаграмма 7). В Кыргызстане, наоборот, доля городских женщин и мужчин в составе экономически активного населения превышает долю сельского населения.

#### Экономическая активность населения часто выше в сельских районах

Диаграмма 7. Показатели экономической активности населения, с разбивкой по полу, городской/сельской местности



Примечание: данные по Украине не учитывают население в возрасте 71 года и старше.  
Источник: Обследования домашних хозяйств, база данных Международной организации труда.

Ограниченные экономические возможности в сельской местности нашли свое отражение в более высоких показателях бедности. В Молдове в 2012 году почти четверть (23%) сельского населения проживало за чертой бедности, по сравнению с 8% городского населения. Более высокий уровень бедности в сельских районах характерен для всех стран региона, по которым имеются данные. В 2012 году 40% сельских жителей Кыргызстана жили в бедности по сравнению с 35% городского населения. В Таджикистане в 2009 году уровень бедности составлял 49% в сельской местности по сравнению с 42% в городских районах.<sup>15</sup>

<sup>13</sup> Там же.

<sup>14</sup> ЕЭК ООН/ФАО. 2006. Время действовать: изменение гендерной ситуации в лесном хозяйстве.

<sup>15</sup> Международная организация труда. База данных ILOSTAT: соотношение бедного населения на черте бедности в городских и сельских районах (%). Даты различаются по указанным странам и включены в текст данного документа.

## ДОСТУП ЖЕНЩИН К РЕСУРСАМ И КОНТРОЛЬ НАД НИМИ

Знания о владении, доступе и контроле мужчин и женщин над ресурсами помогают лучше понять существующие гендерные отношения. Одна из проблем заключается в том, что статистические данные в отношении активов, таких как земля и скот, обычно собираются на уровне домохозяйств, а не на индивидуальном уровне, препятствуя тем самым эффективному проведению гендерного анализа. Кроме того, установление источника опубликованных данных о землевладении представляет определенные трудности.

Национальное бюро статистики Республики Молдова опубликовало гендерный анализ первой сельскохозяйственной переписи, проведенной в 2011 году.<sup>16</sup> Документ содержит ценную информацию о гендерных сходствах и различиях в сельскохозяйственном производстве и является хорошим примером гендерной статистики, которая может быть произведена на основе таких переписей. В документе содержатся следующие основные выводы:

- 36% аграрных хозяйств возглавляются женщинами;
- Мужчины управляют большими земельными владениями, чем женщины, владея земельными участками, средний размер которых составляет 1,21 га, по сравнению с 0,86 га, которыми владеют женщины;
- Возглавляемые мужчинами аграрные хозяйства имеют большее поголовье скота, чем хозяйства, возглавляемые женщинами.

Также известно, что доступ женщин к сельскохозяйственной технике ограничен, причем тракторы являются наиболее используемым оборудованием. Около 22 000, или 4% аграрных хозяйств, возглавляемых мужчинами, имеют во владении собственные тракторы, по сравнению с 2 000, или менее 1% аграрных хозяйств, возглавляемых женщинами.

Однако существенной разницы в получении финансовой поддержки мужчинами и женщинами не наблюдается. 8% аграрных хозяйств, возглавляемых мужчинами, получают определенные виды субсидий или кредиты, по сравнению с 7% аграрных хозяйств, возглавляемых женщинами.

В Албании с 1991 года проводятся крупные реформы по регистрации земли. Более 80% сельскохозяйственных земельных участков находятся в сельских районах, причем как женщины, так и мужчины могут быть зарегистрированы в качестве земельного собственника и имеют равные права собственности на землю. Однако оказалось, что в качестве землевладельцев были зарегистрированы только лица, возглавляющие домохозяйства, коими, как правило, являются мужчины. Несмотря на то что официальные данные о земельных участках, зарегистрированных на женщин или зарегистрированных совместно на женщин и мужчин, отсутствуют, по оценкам, более 90 процентов земель зарегистрировано на мужчин.<sup>17</sup> По официальным данным, только 6,47% аграрных хозяйств возглавляются женщинами.<sup>18</sup>

В большинстве других стран региона наблюдается аналогичная Албании ситуация в отношении де-факто осуществления права собственности женщин на землю. Основными факторами, обуславливающими это неравенство в осуществлении прав на землю, являются: 1) регистрационные процедуры, способствующие регистрации земельных участков на мужское имя, 2) практика наследования, отдающая предпочтение сыновьям, а не дочерям; 3) более ограниченный доступ к экономическим ресурсам для покупки земли; и 4) патрилокальные браки, в которых женщина оставляет свою семью, чтобы жить с семьей мужа после замужества. В последнем случае женщина, как правило, не претендует на свою долю земли, принадлежащей ее семье, и не имеет права собственности на землю в новой семье мужа, как, например, в Грузии и Македонии. В странах, в которых женщины имеют права на землю в семье мужа, они редко претендуют на свою долю. Желание женщин избежать конфронтации в семьях и общий недостаток знаний о своих правах в отношении землевладения являются основными причинами этого явления.

<sup>16</sup> Национальное бюро статистики Республики Молдова, 2014. Женщины и мужчины в сельском хозяйстве Республики Молдова.

<sup>17</sup> ООН женщины. Национальный доклад по положению женщин и гендерному равенству в Албании в 2011 году. Албания.

<sup>18</sup> Национальный институт статистики Албании и ООН женщины, 2015.

Ниже перечислены некоторые основные последствия, к которым приводит ситуация, когда женщины не реализуют свое право регистрации собственности на землю:

Ниже перечислены некоторые основные последствия, к которым приводит ситуация, когда женщины не реализуют свое право регистрации собственности на землю:

- Права женщин на землю де-факто отрицаются;
- Ограниченный доступ к кредитам (отсутствие залогового обеспечения);
- Неопределенность в земельных вопросах приводит к уязвимости женщин в случае миграции мужчин, развода или вдовства и отсутствию свободного доступа к производству продовольствия;
- Ограниченный доступ женщин к процессу принятия решений по использованию земли, ограниченный доступ к орошению, услугам по распространению сельскохозяйственных знаний, а также к другим преимуществам, связанным с владением землей;

Кроме того, факт владения землей женщинами может привести к следующим результатам:

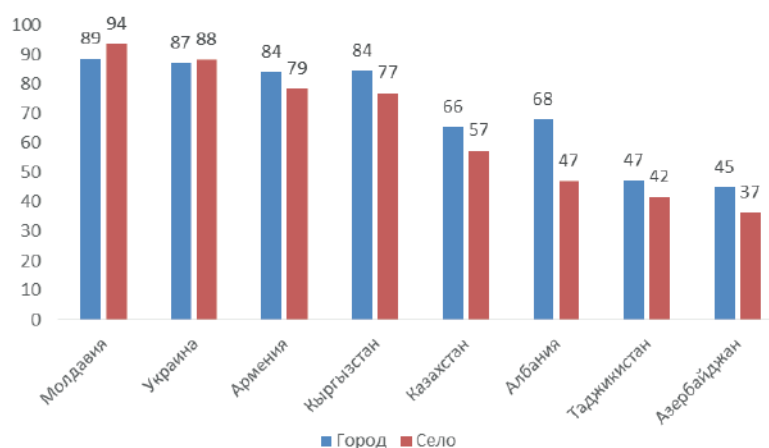
- Повышению способности женщин избежать домашнего насилия<sup>19</sup>;
- Увеличению сельскохозяйственного производства и повышению продовольственной безопасности<sup>20</sup>;
- Повышению способности женщин отстаивать свою позицию в домохозяйстве, что в свою очередь ведет к увеличению объема выделяемых ресурсов для детей и женщин, а также к улучшению питания всей семьи.<sup>21</sup>

Женщины также, как правило, находятся в неблагоприятном положении в отношении доступа и контроля над сельскохозяйственной техникой, скотом, удобрениями, а также в отношении доступа к воде для орошения. Это становится существенной проблемой для женщин и для развития сельских районов в регионе, так как пропорционально больше мужчин мигрирует в городские районы в поисках работы, в то время как женщины зачастую остаются одни и берут на себя управление аграрными хозяйствами.

Участие женщин и мужчин в процессе принятия семейных решений является важным показателем положения и роли женщин в управлении активами. В большинстве стран, по которым имеются данные, женщины в сельских районах реже участвуют в принятии всех касающихся их самих важных решений, таких как собственное здоровье, осуществление крупных покупок для домохозяйств и посещение своей семьи или родственников (диаграмма 8).

Степень участия женщин в принятии решений наиболее значительна в Молдове, которая также является одной из немногих стран, где сельские женщины имеют больше шансов влиять на окончательное решение, чем женщины в городских районах. Во всех других странах, кроме Украины, где уровень участия городских и сельских женщин практически одинаковый, женщины в сельских районах реже участвуют в принятии решений, чем городские женщины. Самый большой разрыв наблюдается в Албании, где только 47% сельских женщин участвуют в принятии решений по сравнению с 68% городских женщин.

Диаграмма 8. Доля женщин (%), участвующих в принятии всех решений в семье



Примечание: измеряемые решения включают решения по таким вопросам, как уход за собственным здоровьем, осуществление крупных покупок для дома, совершение покупок для ежедневных бытовых нужд и посещение семьи жены или родственников. В ходе медико-демографических исследований, проведенных в каждой из указанных стран, женщин спрашивали о решениях, которые они принимают по трем или всем этим вопросам, и приведенный выше график отражает долю женщин, участвующих в решениях по всем трем или четырем вопросам.

Источник: Медико-демографические исследования в отдельных странах.

19 COHRE, 2006. Обзор законодательства и практики, касающихся прав женщин на наследование в странах региона Ближнего Востока и Северной Африки.

20 ЕЭК ООН, ПРООН, ООН женщины. Совещание экспертной группы по теме "Последствия осуществления Пекинской декларации и Платформы действий по достижению целей развития тысячелетия"(11-13 ноября, 2009, UNOGE). EGM/BPFA-MDG/2009/EP.1

21 ЭКОСОС, Комиссия по положению женщин. Доклад сорок второй сессии (2-13 марта 1998). Приложение No. 7. E/CN.6/1998/12 – E/1998/27.

## ПРОБЛЕМЫ В СФЕРЕ ОХРАНЫ ЗДОРОВЬЯ СЕЛЬСКИХ ЖЕНЩИН В РЕГИОНЕ

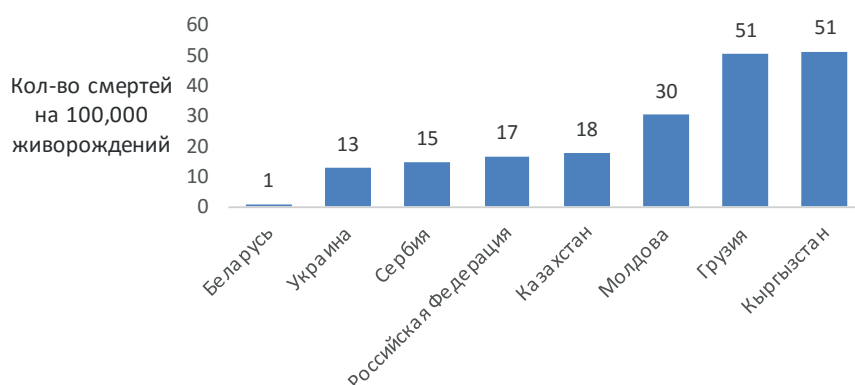
Предоставление комплексных медицинских услуг в сельских общинах бывает проблематичным. Ограниченность ресурсов, проблемы доступа и издержки обращения за медицинской помощью могут затруднять своевременную доставку услуг и охват наиболее нуждающихся. В ходе обследования, проведенного в Албании, женщины и мужчины в городских районах сообщили о более высоком уровне здоровья (на основе самооценки), чем жители сельских районов. Почти половина (48%) женщин в возрасте 15-49 лет в городских районах оценили состояние своего здоровья как «очень хорошее», по сравнению с третью (33%) сельских женщин, которые были более склонны оценивать состояние своего здоровья как «хорошее» или «удовлетворительное». Сельские мужчины также дали более низкую оценку состоянию своего здоровья: 41% из них оценили свое здоровье как «очень хорошее» по сравнению с 51% <sup>22</sup>городских мужчин.

В контексте гендерного неравенства и трудностей в сфере предоставления медицинских услуг большое значение имеет обеспечение надлежащего ухода в период беременности и родов. Оказание медицинской помощи детям, особенно в течение первого года жизни, когда они наиболее подвержены заболеваниям и инфекциям, представляет собой еще одну гендерную проблему, учитывая то, женщины склонны брать на себя основную ответственность по уходу за ребенком и его здоровьем.

Высокая материнская смертность остается серьезной проблемой в регионе, особенно в Грузии и Кыргызстане, где около 50 женщин умирают во время беременности или родов на каждые 100 000 живорождений, а в Молдове коэффициент материнской смертности равняется 30 (диаграмма 9). Из указанных стран самый низкий показатель материнской смертности наблюдается в Беларуси.

**Коэффициент материнской смертности по-прежнему высок в некоторых странах региона**

Диаграмма 9. Коэффициент материнской смертности



Примечание: данные по Беларуси и Грузии относятся к 2009 году, данные в отношении Казахстана, Кыргызстана и Российской Федерации - к 2010 г., и данные по Республике Молдова, Сербии и Украине - к 2012 г.

Источник: Демографический ежегодник ООН 2013.

Большинство случаев материнской смерти можно предотвратить; отсутствие доступа к медицинским услугам и недостаточный потенциал медицинских работников, которые не могут справиться с осложнениями, способствуют росту смертности. Такие проблемы чаще возникают в сельской местности. Дополнительным показателем является смертность детей в возрасте младше пяти лет. В большинстве стран вероятность умереть в возрасте до пяти лет выше в сельских, чем в городских районах. Например, в Таджикистане детская смертность составляет 39 случаев на 1000 живорождений в сельских районах по сравнению с 35 на 1000 живорождений в городских районах. Хатлонская область имеет самые высокие уровни детской смертности, вдвое превышая показатели в Душанбе.<sup>23</sup>

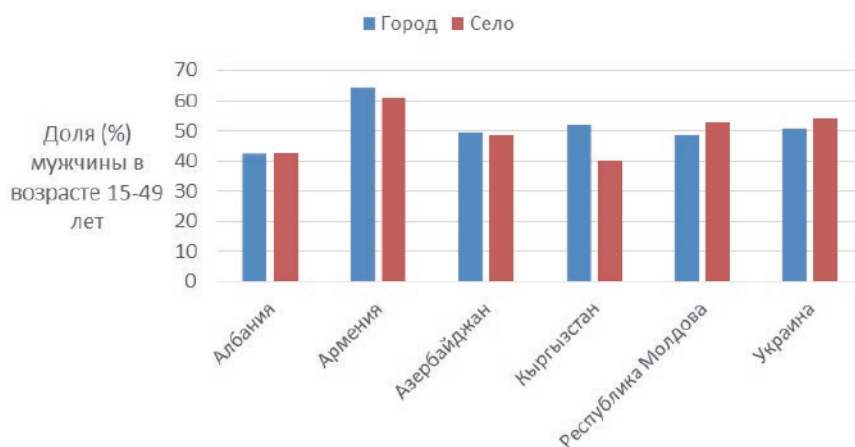
<sup>22</sup> Медико-демографическое исследование Албании 2008-09.

<sup>23</sup> Медико-демографическое исследование Таджикистана 2012.

К другим проблемам, связанным со здравоохранением в регионе, относятся заболевания и преждевременная смерть в результате плохого питания, курения, и употребления алкоголя, особенно среди мужчин. Курение широко распространено среди мужчин, и разница между количеством курящих в сельских и городских районах незначительна (диаграмма 10). Эти показатели являются наиболее высокими в Армении, где курят 64% городских мужчин и 61% сельских. Кыргызские мужчины в сельских районах наименее склонны к курению в этой группе стран, но количество курящих по-прежнему очень высоко и составляет 40% кыргызских мужчин.

#### Разница между количеством курящих в сельских и городских районах незначительна

Диаграмма 10. Доля курящих мужчин в возрасте 15-49 лет (%)



Примечание: данные по Албании относятся к 2008-09 гг., по Армении – к 2010 г., по Азербайджану – к 2006 г., по Кыргызстану – к 2012 г., по Молдове – к 2005 г. и по Украине – к 2007 г. Источник: Медико-демографические исследования в отдельных странах.

Причины смерти и болезней вызывают растущую озабоченность и увеличивают гендерный разрыв, образующийся в результате употребления алкоголя, курения и плохого питания. В период между 1990 и 2010 гг. факторы риска преждевременной смерти и инвалидности вследствие употребления алкоголя выросли на 38%, а вследствие плохого питания – на 14%. В то время как показатели смертности среди женщин в Восточной Европе и Центральной Азии за этот период снизились, среди мужчин наблюдалось мало или никакого прогресса. Показатели смертности среди мужчин в возрасте от 45 до 59 лет выросли в период между 1970 и 2010 гг.<sup>24</sup>, и этот феномен необходимо исследовать, с разбивкой по сельским и городским жителям.

Соотношение полов среди населения в возрасте 65 лет и старше выявляет последствия низкой средней продолжительности жизни среди мужчин, а также различия в структуре населения в городских и сельских районах (см. приложение 1, таблица 2). Соотношение полов, равное 100, означает примерно равное количество мужчин и женщин. Коэффициент, превышающий 100, означает большее количество мужчин по сравнению с женщинами. Коэффициент ниже 100 означает большее количество женщин.

В странах, где средняя продолжительность жизни женщин при рождении превышает среднюю продолжительность жизни мужчин на 10 лет и более (например, в Российской Федерации, Беларуси, Украине), в соотношении полов среди лиц пожилого возраста оказывается значительно больше женщин, чем мужчин (приложение 1, таблица 1). Различий между населением сельских и городских районов не отмечается, за исключением Казахстана, Киргизии и Таджикистана, где городские районы имеют гораздо более высокую концентрацию пожилых женщин и мужчин.

Обеспечение социальной защитой является важной стратегией борьбы с бедностью в сельских районах и поддержки социально незащищенных групп. Данные свидетельствуют о том, что в некоторых странах существуют сельско-городские и гендерные различия. Например, около 75% сельских женщин пенсионного возраста в Таджикистане получают пенсию по старости, по сравнению с 93% сельских мужчин. Городское население чуть реже получает пенсии, но гендерный разрыв по-прежнему является значительным: 73% городских женщин и 88% городских мужчин получали пенсию по старости в Таджикистане в 2009 году.<sup>25</sup>

<sup>24</sup> Всемирный банк. 4 сентября 2013 года. Рост хронических заболеваний и разрыв в показателях здоровья в Восточной Европе и Центральной Азии. 2014/057/NDN.

<sup>25</sup> Электронная база данных МОТ: доля населения выше установленного законом пенсионного возраста, получающего накопительную пенсию по возрасту, с разбивкой по полу и сельским / городским районам (%).

# ГЕНДЕР И РАЗВИТИЕ СЕЛЬСКИХ РАЙОНОВ – ОСНОВНЫЕ ПРОБЛЕМЫ И РЕКОМЕНДУЕМЫЕ ДЕЙСТВИЯ НА ПУТИ К ИХ РЕШЕНИЮ:

Достижение гендерного равенства имеет первостепенное значение для ликвидации бедности и голода и является одним из основных условий устойчивого развития сельских районов. В представленном вашему вниманию документе освещаются некоторые важные вопросы, требующие решения с целью сокращения гендерного неравенства в сельских районах Восточной Европы и Центральной Азии.

## *Ограниченная доступность данных:*

- Одна из проблем, обсуждаемых в данном документе, заключается в отсутствии соответствующих статистических данных и информации о гендерном неравенстве в области сельского хозяйства, животноводства, рыбного и лесного хозяйства на страновом и региональном уровнях. Несмотря на то что в ряде стран региона в настоящее время производится гендерная статистика, этот процесс в отношении сельского хозяйства и сельских районов должен быть более последовательным. Прежде всего это касается статистики по лесному хозяйству, рыболовству и аквакультуре, а также статистики в отношении доступа мужчин и женщин к земле, технологиям, сельскохозяйственным ресурсам и кредитам.

Рекомендуемые действия: улучшение производства данных и их распространения. Всем странам региона следует использовать рекомендованные ООН нормы и принципы в отношении сбора данных и стандартизировать свои статистические системы в соответствии с показателями Целей Устойчивого Развития и Конвенции о ликвидации всех форм дискриминации в отношении женщинЖ.

## *Демографические тенденции:*

- В связи с более высокими показателями рождаемости в сельской местности больше внимания следует уделять предоставлению основных услуг, таких как образование и здравоохранение;
- В отсутствие достаточного социального обслуживания в сельской местности некоторые многодетные семьи в период экономических трудностей склонны отдавать предпочтение образованию мальчиков перед образованием девочек, еще больше ограничивая возможности последних;
- В отсутствие рабочих мест и экономических возможностей для многих женщин и мужчин миграция стала одним из способов содержания их семей. Миграция оказывает воздействие на сельские общины, когда большой отток женщин и мужчин из сельских районов приводит к старению населения, сокращению рождаемости и сокращению сельских трудовых ресурсов;<sup>26</sup>
- Оставшиеся на селе сельские женщины подвержены более высокому риску бедности, что объясняется их ограниченным доступом к экономическим возможностям, ресурсам и факторам сельскохозяйственного производства по сравнению с мужчинами. Это особенно сильно проявляется в ситуациях, когда денежные переводы становятся более редкими или прекращаются.

Рекомендуемые действия: в любой стратегии развития сельских районов необходимо учитывать миграционную структуру. Это необходимо делать с точки зрения гендерной проблематики. Кроме того, следует оказывать поддержку тем, кто остался. Это означает, что женщины, оставшиеся в сельских районах, должны получить доступ к производственным ресурсам и экономическим возможностям. Гарантирование равных экономических возможностей женщинам и мужчинам в сельской местности может остановить или замедлить миграцию и содействовать развитию сельских районов.

## *Образование:*

- Женщины и мужчины имеют относительно равный доступ к начальному, среднему и профессиональному образованию в регионе. Однако сильная сегрегация по изучаемым специальностям сохраняется. Мужчины преобладают в специальностях, предполагающих высокий уровень зарплаты, в то время как доля женщин в технических и сельскохозяйственных специальностях в некоторых странах весьма незначительна;
- Социальные ожидания, связанные с полом, семьей, работой и образованием, подразумевают, что женщины и девочки отдадут предпочтение семье перед профессиональной карьерой, и многие образовательные возможности остаются невостребованными. Это особенно актуально для сельских женщин и девочек.
- В патрилокальных обществах, где женщины переезжают жить в семьи своих мужей после замужества, имеются свидетельства, что во многих случаях воспитанию дочерей придается меньше значения по сравнению с воспитанием сыновей, в результате чего семьи склонны вкладывать меньше средств в образование своих дочерей.

Рекомендуемые действия: поощрение участия сельских женщин в обучении техническим специальностям ( в сфере естественных наук, технологий, инженерных специальностей и математики), не только в профессиональных, но и в высших учебных заведениях, и особенно в сфере сельского хозяйства. Это важно для того, чтобы женщины могли вносить весомый вклад в развитие сельских районов и сельскохозяйственного производства, а также для расширения экономических возможностей женщин. Это необходимо сочетать с преодолением сохраняющихся гендерных стереотипов, как того требует статья 5 Конвенции о ликвидации всех форм дискриминации в отношении женщин (КЛДЖ).

## *Занятость и семейные фермерские хозяйства:*

- Занятость в сельском хозяйстве, лесном хозяйстве и рыболовстве сформирована на основе гендерных ролей. Некоторые виды занятости стереотипно воспринимаются как “мужские” или “женские”. Мужчины, как правило, связаны с капиталоемкой деятельностью, а также с деятельностью, предполагающей большую вовлеченность в процесс принятия решений. Женщины обычно связаны с трудоемкой работой, которая требует меньшей мобильности, меньшей степени использования технологий и меньше голоса в принятии решений на уровне сообщества. Женщины обычно сочетают эту работу с домашними обязанностями и репродуктивной деятельностью;
- В сельских районах ограниченные экономические возможности находят свое отражение в более высоких показателях бедности. Бедность в большей степени затрагивает женщин, чем мужчин, из-за значительно более ограниченных экономических возможностей женщин по сравнению с мужчинами, особенно в несельскохозяйственной занятости;
- Ограниченные экономические возможности ставят женщин в более сильную зависимость от сельскохозяйственного производства. Большое количество женщин часто работают в качестве неоплачиваемых семейных работников;
- Высокий уровень неформальной занятости, достигающий, например, в Албании 87 процентов среди женщин, работающих в сельском хозяйстве, предполагает более высокий уровень экономической нестабильности и более ограниченный доступ к накопительным пенсионным схемам;
- Поскольку домашний и репродуктивный труд является социально связанным с женскими гендерными ролями, низкий уровень инфраструктуры и технологий в сельских домашних хозяйствах оказывает непосредственное воздействие на неоплачиваемую нагрузку женщин.

Рекомендуемые действия: в любую стратегию развития сельских районов необходимо включать конкретные меры по поддержке экономических прав и возможностей сельских женщин. Расширение экономических возможностей сельских женщин предусматривает решение вопросов неформальной занятости, расширение доступа женщин к кредитам и предпринимательству, принятие мер по сокращению гендерного разрыва в оплате труда и по поддержке диверсификации доходов. Необходимо также улучшить инфраструктуру в сельской местности, в том числе улучшить доступ к воде в сельских домохозяйствах, обеспечить наличие медицинских центров и детских садов. Необходимо также продвигать ответственное отцовство и бороться против гендерных стереотипов.



## *Доступ и контроль над производственными ресурсами:*

- Большинство аграрных хозяйств владеют и управляют мужчины; мужчины управляют также более крупными земельными владениями, чем женщины, и имеют большее поголовье скота и более совершенную сельхозтехнику;
- Права женщин на владение землей де-факто ограничены практикой регистрации землевладения, браком и практикой наследования;
- Это не только приводит к ущемлению прав женщин на землю де-факто, но и к их ограниченному доступу к кредитам (из-за обязанности вносить залог) и к незащищенности в отношении землевладения, что в свою очередь обуславливает повышенную уязвимость женщин в случае миграции мужчин, развода или вдовства. Это также ограничивает доступ к пищевой продукции, ведет к сокращению участия в процессе принятия решений об использовании земельных участков, к ограниченному доступу к воде для орошения и услугам по распространению сельскохозяйственных знаний.
- Женщины, как правило, находятся в неблагоприятном положении в отношении доступа и контроля над сельскохозяйственной техникой, сельскохозяйственным скотом, удобрениями и водой для орошения.

Рекомендуемые действия: в любой стратегии развития сельских районов гендерные различия в доступе к производственным ресурсам должны быть выявлены и устранены. Политика развития сельских районов должна заниматься решением вопросов гендерного неравенства, чтобы принести пользу всему сообществу, как женщинам, так и мужчинам, реализовав весь свой потенциал по сокращению бедности и стимулированию роста.

## *Здравоохранение:*

- Высокий уровень материнской смертности остается одной из проблем в некоторых странах региона. Это особенно характерно для сельских районов, в которых отсутствие доступа к услугам усугубляет рост смертности.
- Курение и употребление алкоголя распространено среди мужчин.
- Обеспечение социальной защиты является важной стратегией борьбы с нищетой в сельских районах и поддержки уязвимых групп населения.

Рекомендуемые действия: необходимо повышение количества учреждений здравоохранения в сельской местности, наряду с улучшением доступа женщин к транспорту и медицинским услугам. Также необходимо бороться с вредными привычками, в основном связанными с мужскими гендерными ролями, такими как потребление табака и алкоголя.

**Таблица 1. Соотношение полов среди населения в возрасте 65 лет и старше и ожидаемая продолжительность жизни при рождении по отдельным странам**

	Соотношение полов среди населения в возрасте 65+ (кол-во мужчин на 100 женщин)			Ожидаемая продолжительность жизни при рождении (кол-во лет)				
	Год	Всего	Город	Село	Год	Мужчины	Женщины	Разница в годах между мужчинами и женщинами
Албания	2012	92	90	94	2008	72.9	77.8	4.9
Армения	2011	67	68	66	2009	70.5	76.7	6.2
Азербайджан	2012	72	73	70	2012	71.6	76.6	5.0
Беларусь	2012	46	48	44	2012	66.6	77.6	11.0
Грузия	2002	63	57	68	2011	70.1	78.6	8.5
Казахстан	2008	54	49	61	2010	63.7	73.5	9.8
Кыргызстан	2012	65	54	72	2010	65.5	73.7	8.2
Республика Молдова	2012	60	61	59	2012	67.2	75.1	7.9
Российская Федерация	2012	46	46	47	2013	65.1	76.3	11.2
Сербия	2012	73	71	76	2012	72.2	77.3	5.1
Таджикистан	2012	97	88	100	2012	71.1	74.6	3.5
Украина	2013	49	51	47	2012	66.1	76.1	10.0

Источники: Демографический ежегодник ООН 2013 для данных, используемых для расчета соотношения полов; гендерная база данных и база данных народонаселения ЕЭК ООН для данных по ожидаемой продолжительности жизни при рождении.

# ПРИЛОЖЕНИЕ 1:

## Основные демографические показатели, показатели по домохозяйствам и земле

Источник: данные по численности населения – из демографического ежегодника ООН 2013; данные по домохозяйствам и земле – из базы данных показателей развития Всемирного банка.  
 Примечание: ‘.’ означает, что данные отсутствуют.

Год	Население										Домохозяйства				Земля	
	Все население		Городское население		Сельское население		Соотношение полов (кол-во мужчин на 100 женщин)		Городское население (% от общего кол-ва)	СВЖ (%)	Общая площадь земель (2013) кв. км	Земля с/х назначения (% от общей площади)	Домохозяйства		Земля с/х назначения (% от общей площади)	
	Мужчины	Женщины	Мужчины	Женщины	Мужчины	Женщины	Всего	Города					Село	СВЖ (%)		Общая площадь земель (2013) кв. км
Албания	2012	1,404,175	1,397,506	750,821	763,925	653,354	633,582	100	98	103	54.1	2008	15.6	27,400	43.3	
Армения	2011	1,448,052	1,570,802	895,372	1,015,915	552,680	554,887	92	88	100	63.3	2010	37.1	28,470	59.1	
Азербайджан	2012	4,616,139	4,679,645	2,435,213	2,501,709	2,180,926	2,177,936	99	97	100	53.1	2006	24.7	82,659	57.7	
Беларусь	2012	4,397,910	5,066,585	3,324,299	3,874,276	1,073,611	1,192,309	87	86	90	76.1	..	..	202,910	43.0	
Босния и Герцеговина	2010	1,877,587	1,965,539	..	..	..	..	96	..	..	..	..	..	51,200	42.1	
Грузия	2002	2,274,988	2,650,440	1,137,361	1,392,863	1,137,627	1,257,577	86	82	90	51.4	..	..	69,490	36.7	
Казахстан	2008	7,541,053	8,132,947	3,877,559	4,453,471	3,663,494	3,679,476	93	87	100	53.2	..	..	2,699,700	77.0	
Кыргызстан	2012	2,770,269	2,837,242	887,727	990,916	1,882,542	1,846,326	98	90	102	33.5	2006	25.3	191,800	55.2	
Македония	2012	1,032,532	1,028,512	..	..	..	..	100	..	..	..	..	..	25,220	80.4	
Республика Молдова	2012	1,712,038	1,847,486	699,881	789,087	1,012,157	1,058,399	93	89	96	41.8	2005	33.7	32,880	74.8	
Российская Федерация	2012	66,264,910	76,936,820	48,419,208	57,510,914	17,845,702	19,425,906	86	84	92	74.0	..	..	16,376,870	13.2	
Сербия	2012	3,505,713	3,693,364	2,040,826	2,230,789	1,464,887	1,462,575	95	91	100	59.3	..	..	87,460	58.0	
Таджикистан	2012	3,987,517	3,909,796	1,054,904	1,030,794	2,932,613	2,879,002	102	102	102	26.4	2012	21.4	139,960	34.8	
Туркменистан	..	..	..	..	..	..	..	..	..	..	..	..	..	469,930	72.0	
Украина	2013	20,962,744	24,409,948	14,259,600	16,863,407	6,703,144	7,546,541	86	85	89	68.6	2007	49.4	579,320	71.2	
Узбекистан	..	..	..	..	..	..	..	..	..	..	..	2006	17.8	425,400	62.9	





